

## GUIDA GRAFICA PER WEBINAR SINCRONI

1. Vado su **fad.studioripsi.it** ed effettuo **Login** con le mie credenziali (le ho create dopo essermi registrato/a. Se non sono registrato/a, basta andare su fad.studioripsi.it e cliccare "Registrati"). Clicco "**Conferma**" dopo aver inserito le credenziali.
2. Appare la home page con l'elenco dei corsi. Per i webinar sincroni devo guardare **l'apposita sezione in blu**:



3. Sotto questa sezione, **clikko l'area in cui è inserito il corso di mio interesse**. Ad esempio, se devo seguire il corso sul test R-PAS, clicco l'etichetta "Test e psicodiagnosi":




4. Si apre la pagina contenente tutti i corsi webinar sincroni che rientrano nell'area test e psicodiagnosi. **Cerco il corso di mio interesse**, ossia per esempio R-PAS, e **clikko sul titolo**:

Home Chi siamo Assistenza Collaborazioni

Home > Eventi formativi > Master e corsi webinar in diretta - Sincroni > Test e psicodiagnosi


Gestisci i corsi

## Test e psicodiagnosi




**Integrazione degli elementi testologici e stesura della relazione**

Per info e iscrizioni cliccare su "scopri di più" o scrivere a [info@studioripsi.it](mailto:info@studioripsi.it)



**OPEN DAY relativo al master "Test e psicodiagnosi in età adulta ed evolutiva" - area clinica e giuridica - III edizione 2021**

Open day gratuito, venerdì 17 dicembre




**Rorschach - Performance Assessment System (R-PAS)**

Per info e iscrizioni cliccare su "scopri di più" o scrivere a [info@studioripsi.it](mailto:info@studioripsi.it)

5. Poiché accedo per la prima volta alla pagina del corso, visualizzo un avviso che mi chiede di indicare se sono un professionista reclutato o no. Secondo il comma 1 dell'art. 80 dell'Accordo tra il Governo, le Regioni e le Province autonome di Trento e Bolzano del 2 febbraio 2017, si intende reclutato "il professionista sanitario che, per la partecipazione ad eventi formativi, beneficia di vantaggi economici e non economici, diretti ed indiretti, da parte di imprese commerciali operanti in ambito sanitario".

**Se ho deciso liberamente di frequentare il corso per adempiere al mio dovere di formazione continua o per mio interesse personale, non rientro in questa casistica, pertanto seleziono "Non reclutato" nel menù a tendina ("Seleziona"), clicco su salva e potrò accedere alla pagina del corso. Al contrario, se sono stato reclutato, clicco su "Reclutato" nel menù a tendina ("Seleziona"), inserisco il nome dell'Ente e clicco su salva.**

### Opzioni di iscrizione



✓ **Rorschach R-PAS in ambito clinico: casi clinici, esercitazioni, attività pratiche**

L'evento è rivolto a coloro che hanno già svolto il corso di formazione sul metodo R-PAS.

Obiettivi didattici: approfondire l'impegno

Tipo Corso: ECM  
 Crediti ECM: 21.00  
 data inizio: 16/12/2023  
 data fine: 17/12/2023  
 Prezzo: 220.00€

[Scopri di più](#)

[Clicca per accedere a questo corso](#)

Categoria: Test e psicodiagnosi

Indica se sei stato reclutato all'evento: secondo il comma 1 dell'art.80 dell'Accordo Stato-Regioni del 02.02.2017 in materia di ECM, "si considera reclutato il professionista sanitario che, per la partecipazione a eventi formativi, beneficia di vantaggi economici e non economici, diretti ed indiretti, da parte di imprese commerciali operanti in ambito sanitario".

[Link per visionare l'art.80](#)

**[Se non sei reclutato/a, clicca sulla freccia sottostante per segnalarlo, dopodiché clicca "Salva". Approderai direttamente nel corso.](#)**

Seleziona

Salva



6. Si apre la pagina del corso. Come prima cosa si vede il box contenente il calendario delle lezioni con gli orari e, appena sotto, il box delle lezioni: **per entrare nelle lezioni webinar** è possibile cliccare il **titolo** ("Link a tutte le lezioni – cliccare qui") e poi il tasto **Start**. Questo passaggio non è essenziale, perché prima del webinar i corsisti/le corsiste ricevono via mail un link di accesso diretto alla lezione. Qualora non si riceva il link, è possibile usare i passaggi indicati al punto 5. Ecco un esempio di come si visualizza il titolo delle lezioni prima di cliccare il tasto Start:

Annunci

Il corso "L'uso della Flash Technique per l'elaborazione delle memorie traumatiche" si terrà secondo il seguente calendario:

- 4 e 5 dicembre 2021 dalle 9:00 alle 12:30 e dalle 13:30 alle 17:00

Ricordiamo che il collegamento di ogni lezione sarà attivo 15-20 minuti prima del suo inizio.

Chat

La sezione CHAT permette di comunicare in tempo reale con tutti gli iscritti al corso.

---

**Webinar - Lezioni online**

Registro presenze

**Accesso vincolato** Accesso consentito dal **25 novembre 2025**

Il registro presenze è inaccessibile ai corsisti!  
E' necessario una segnalazione per poter inserire le vostre presenze al termine dell'intero corso.

**Link a tutte le lezioni - cliccare qui**

---

**Materiali didattici**

- parte 1\_neurobiologia del trauma
- parte 2 approccio EMDR

In questa schermata si trovano anche le **slide** del corso.

7. Sotto le slide si trovano le **registrazioni del corso** e soprattutto il **test ECM** (da compilare nell'arco di tempo indicato dalla segreteria e in piattaforma), i questionari di gradimento e gli attestati. Si hanno 3 giorni per completare il test finale, pena la mancata ricezione di crediti ECM (ad esempio dalle 17:00 dell'ultima domenica di lezione alle 17:00 del mercoledì successivo).

**Videoregistrazioni lezioni passate**

- Lezione 4 dicembre MATTINO  
[La registrazione sarà visibile fino al 4/1/2022.](#)
- Lezione 4 dicembre POMERIGGIO  
[La registrazione sarà visibile fino al 4/1/2022.](#)
- Lezione 5 dicembre MATTINO  
[La registrazione sarà visibile fino al 4/1/2022.](#)
- Lezione 5 dicembre POMERIGGIO  
[La registrazione sarà visibile fino al 4/1/2022.](#)

---

**Questionario di apprendimento**

Il test si compone di 63 domande e il suo superamento (corrispondente a una soglia minima di domande corrette pari all'80%) è necessario per poter ricevere i crediti ECM previsti.

Test finale

**Accesso vincolato** Condizioni per l'accesso:

- Accedere dopo il **5 dicembre 2021, 17:00**
- Accedere prima del **8 dicembre 2021, 17:00**

Il test finale sarà accessibile solamente dalle ore 17:00 del 5/12 fino alle ore 17:00 dell'8/12.

---

**Questionario di gradimento RiPsi**

Gradimento RiPsi

**Accesso vincolato** Accesso consentito dal **5 dicembre 2021, 17:00**